



KESKKONNAAGENTUUR

**Lühijuhend metsaomanikule:
Metsaomaniku kinnitus inventeerimisandmete esitamiseks
metsaregistrisse**

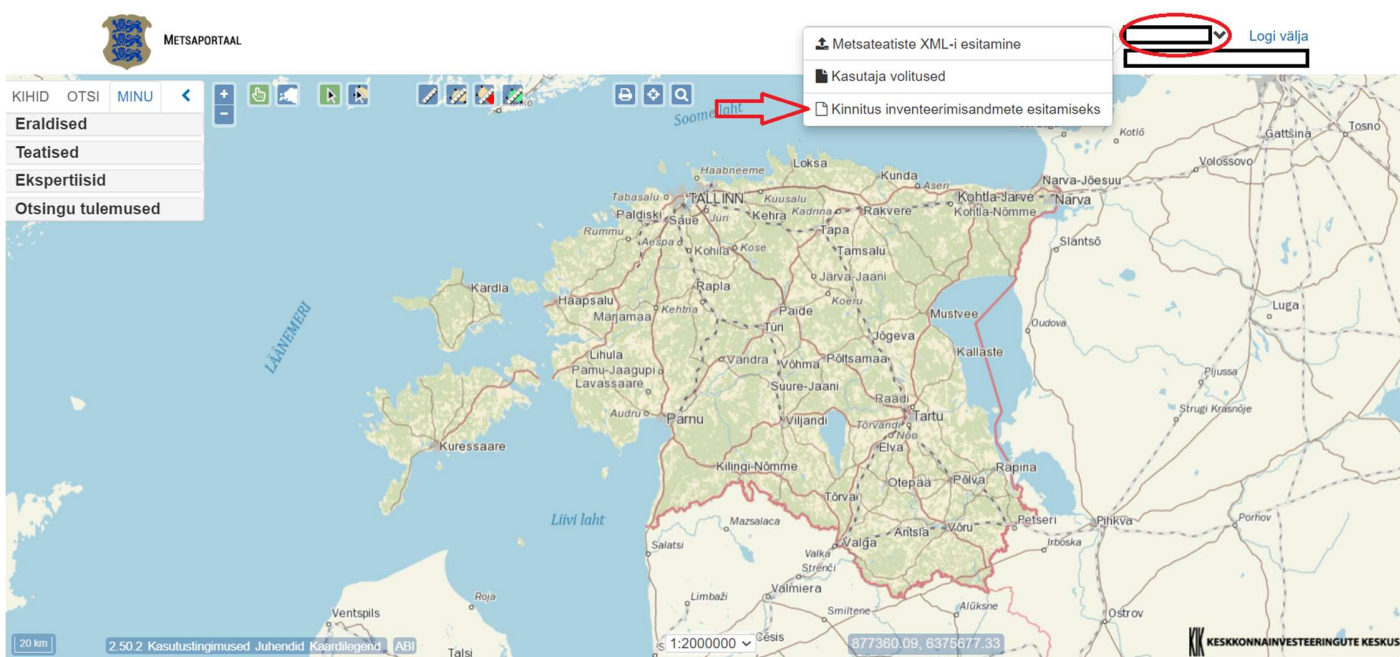
Keskkonnaagentuur

Metsaosakond 2023

METSAOMANIKU KINNITUS INVENTEERIMISANDMETE ESITAMISEKS METSAREGISTRISSE

Metsaomanik saab anda kinnituse oma inventeerimisandmete esitamiseks metsaportaalis elektrooniliselt või esitab metsakorraldusettevõttele kinnituse paber kandjal või digiallkirjastatud dokumendina. Kui kinnitus saadetakse metsakorraldusettevõttele paber kandjal või digidokumendina, lisab metsakorraldusettevõtte selle ise inventeerimisandmete juurde. Kui metsakorraldusettevõtte on ka inventeeritava maa omanik, siis kinnitust ei pea olema. Kui inventeeritaval maal on mitu omaniku, siis piisab ühe omaniku kinnitusest.

Metsaomanik saab teha kinnituse metsaregistris oma kinnistute inventeerimisandmete esitamiseks (kinnitamiseks) „Kinnitus inventeerimisandmete esitamiseks“ aknas. Rippmenüüd saab avada/sulgeda, kui vajutada oma nime peale üleval paremal nurgas (vt Joonis 1).





Joonis 1. Metsaomaniku kinnitused inventeerimisandmete esitamiseks (kinnitamiseks).

Avanenud töölaual saab metsaomanik teha elektroonilise kinnituse inventeerimisandmete esitamiseks ja vaadata juba olemasolevaid (vt Joonis 2).

Minu volitused Kinnitus inventeerimiseks

Metsaomaniku kinnitus inventeerimisandmete esitamiseks

	Kinnitus nr	Kinnitaja	Metsakorraldaja	Maaüksused	Katastritunnused	Kehtiv alates	Kehtiv kuni	Staat	Tühistamise aeg
									

Joonis 2. Metsaomaniku kinnitus inventeerimisandmete esitamiseks.



Kinnitususe lisamiseks tuleb valida nupp ja avanenud töölaas sisestada metsakorraldusettevõtte registrikoodi või metsakorraldusettevõtte nime (vt Joonis 3).

Minu volitused **Kinnitus inventeerimiseks**

Metsaomaniku kinnitus inventeerimisandmete esitamiseks

Kinnitus nr

Metsakorraldusettevõtte registrikood*

Metsakorraldusettevõtte nimi

Kehtiv alates*

Kehtiv kuni

Kinnitaja

Staat


Kõik maaüksused

Valitud kinnistud

Valitud katastriüksused

Kinnitan, et annan loa kõikidele oma maaüksustele (sh ka tulevikus omandatavatele)

Olen teadlik, et kinnitus on antud tähtajatult

Salvesta 

Joonis 3. Metsakorraldusettevõttele kinnitususe lisamine.

Kinnitususe lisamiseks tuleb sisestada **metsakorraldusettevõtte registrikood** või **metsakorraldusettevõtte nimi** ning valida kehtivuse periood ning kas kinnitus on kõikidele maaüksustele või ainult valitud kinnistutele/katastriüksustele.

Kinnitususe salvestamiseks tuleb vajutada esmalt nupule „Salvesta“ ja seejärel ilmub nupp „Kinnita“ (vt Joonis 4). Vajutades nupule „Kinnita“ salvestatakse kinnitus.

Minu volitused Kinnitus inventeerimiseks


Metsaomaniku kinnitus inventeerimisandmete esitamiseks

Kinnitus nr

Kehtiv alates*

Metsakorraldusettevõtte registrikood*

Kehtiv kuni

Metsakorraldusettevõtte nimi

Kinnitaja

Staat

Kõik maaüksused

Valitud kinnistud

Valitud katastriüksused

Kinnitan, et annan loa kõikidele oma maaüksustele (sh ka tulevikus omandatavatele)

Olen teadlik, et kinnitus on antud tähtajatult

Salvesta

Kinnita



Joonis 4. Kinnitus salvestamine.